

15 rue E. Duchâtel
51200 EPERNAY
Tél. : 03 . 26 . 54 . 27 . 54 +



COMPTES ANNUELS
Comptabilité tenue en Euros

- ▶ **Détail des comptes**
 - Bilan actif et passif
 - Compte de résultat
 - Graphique soldes intermédiaires de gestion
 - Soldes intermédiaires de gestion
- ▶ **Annexe au bilan et compte de résultat**

DISTRICT MARNE DE FOOTBALL

8 rue Henri Dunant

51200 EPERNAY

Période du 01/07/2020 au 30/06/2021

Activité principale : ASSOCIATION



BILAN ACTIF

ACTIF		Exercice N 30/06/2021 12			Exercice N-1 30/06/2020 12	Ecart N / N-1	
		Brut	Amortissements et Provisions	Net	Net	Euros	%
ACTIF IMMOBILISE	Immobilisations incorporelles						
	Frais d'établissement						
	Frais de recherche et de développement						
	Donations temporaires d'usufruit						
	Concessions, brevets, licences, marques...						
	Immobilisations incorporelles en cours						
	Avances et acomptes						
	Immobilisations corporelles						
	Terrains						
	Constructions	582 824	319 295	263 529	500 708	-237 179	-47.37
	Installations techniques Matériel et outillage	128 937	96 474	32 463	-204 875	237 338	115.85
Immobilisations corporelles en cours							
Avances et acomptes							
<i>Biens reçus par legs/dons destinés à être cédés</i>							
Immobilisations financières (1)							
Participations et Créances rattachées	15		15		15		
Autres titres immobilisés							
Prêts							
Autres							
Total I	711 776	415 769	296 007	295 833	174	0.06	
ACTIF CIRCULANT	Stocks et en cours	7 797		7 797	4 192	3 606	
	Créances (2)						
	Créances clients, usagers et comptes rattachés	98 132	5 339	92 794	63 909	28 885	45.20
	Créances reçues par legs ou donations						
	Autres	74 649		74 649	59 364	15 284	25.75
	Valeurs mobilières de placement	134 887		134 887	174 887	-40 000	-22.87
	Instruments de trésorerie						
	Disponibilités	316 003		316 003	182 548	133 455	73.11
Charges constatées d'avance (2)	4 334		4 334	3 465	869	25.08	
Total II	635 802	5 339	630 463	488 365	142 099	29.10	
Comptes de Régularisation	Frais d'émission des emprunts (III)						
	Primes de remboursement des emprunts (IV)						
	Ecarts de conversion actif (V)						
TOTAL GÉNÉRAL (I+II+III+IV+V+VI)	1 347 578	421 108	926 471	784 198	142 273	18.14	

(1) Dont à moins d'un an

(2) Dont à plus d'un an

BILAN PASSIF

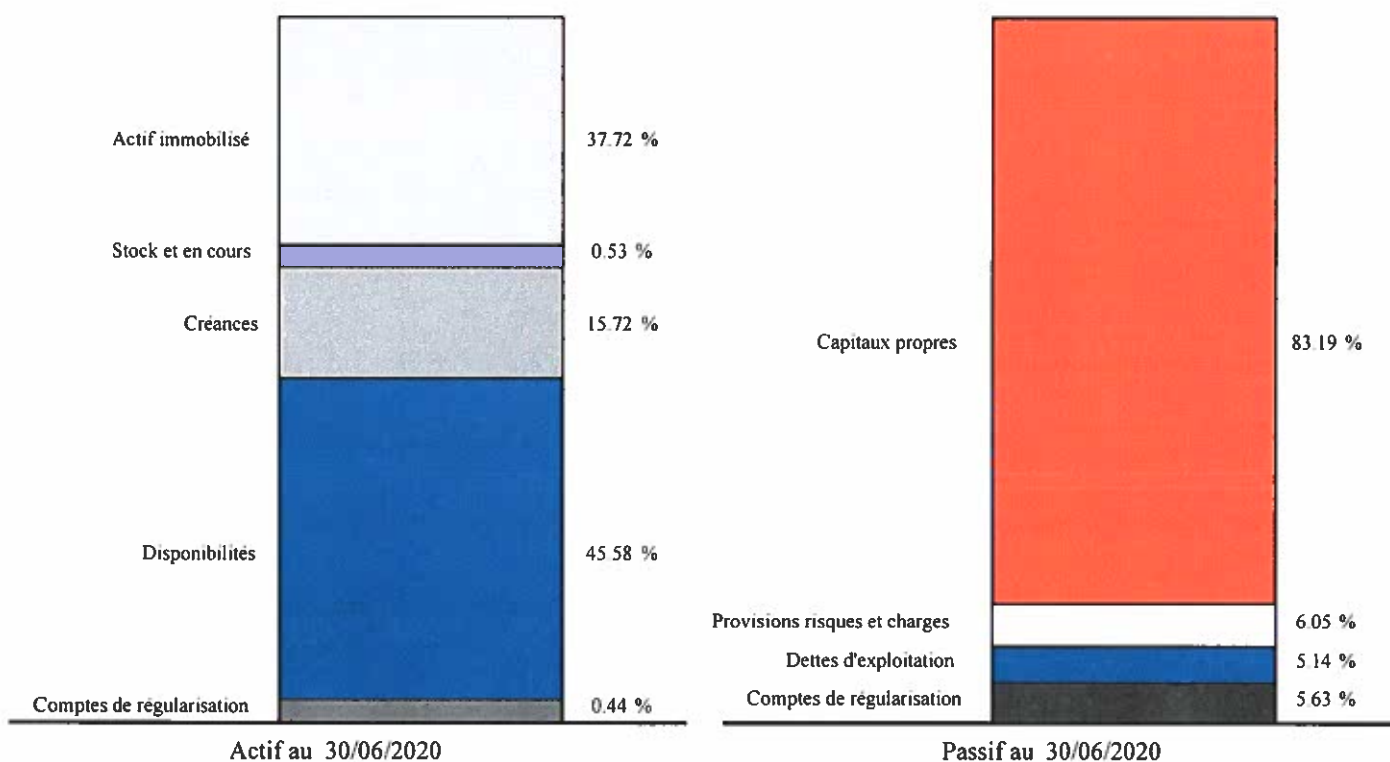
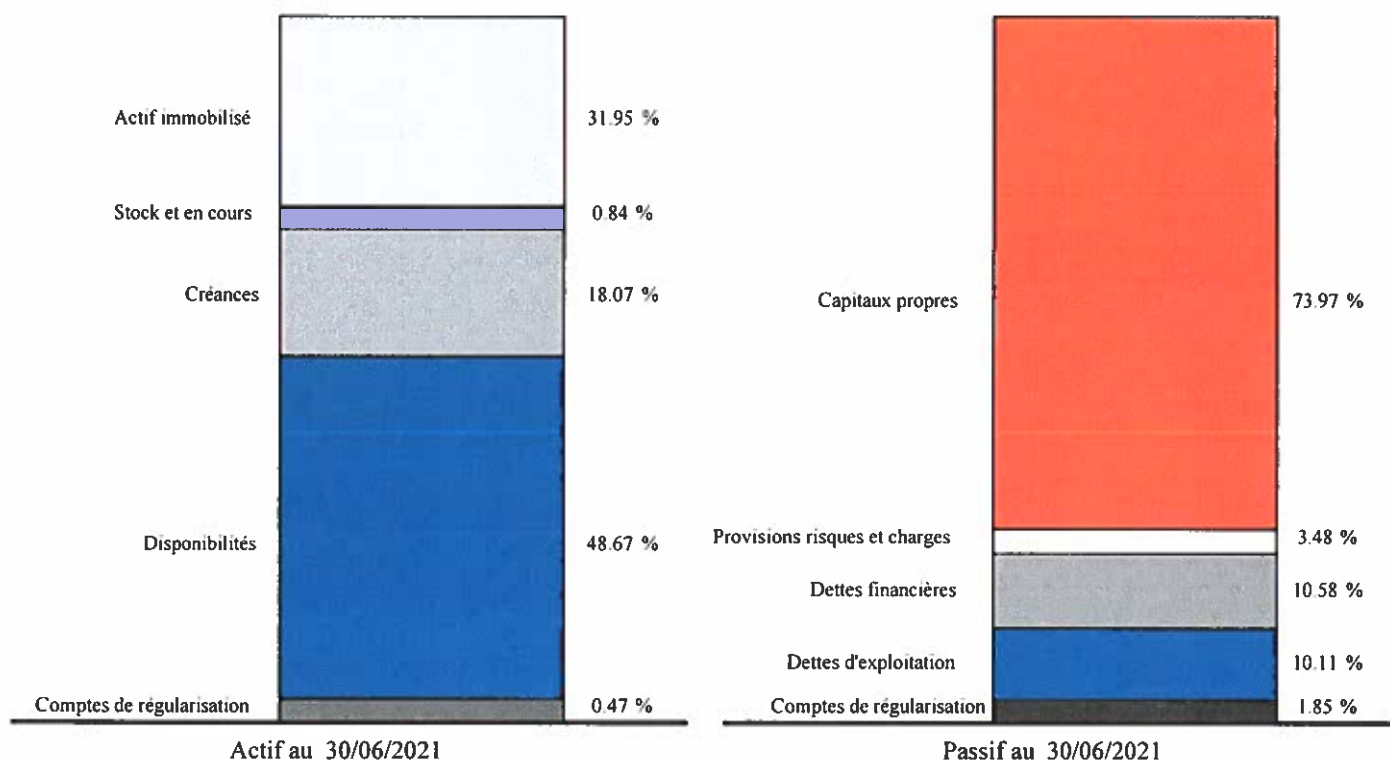
PASSIF		Exercice N		Exercice N-1		Ecart N / N-1	
		30/06/2021	12	30/06/2020	12	Euros	%
FONDS PROPRES	Fonds propres						
	Fonds propres sans droit de reprise :						
	Fonds propres statutaires						
	Fonds propres complémentaires	243 974		253 574		-9 600	-3.79
	Fonds propres avec droit de reprise :						
	Fonds statutaires						
	Fonds propres complémentaires						
	Ecarts de réévaluation						
	Réserves :						
	Réserves statutaires ou contractuelles						
Réserves pour projet de l'entité							
Autres	398 786		378 684		20 102	5.31	
Report à nouveau	9 600				9 600		
Résultat de l'exercice (Excédents ou Déficits)	32 987		20 102		12 886	64.10	
Situation nette (sous total)	685 347		652 359		32 987	5.06	
Fonds propres consommables							
Subventions d'investissement							
Provisions réglementées							
Total I	685 347		652 359		32 987	5.06	
FONDS DÉDIÉS	Fonds reportés liés aux legs ou donations						
	Fonds dédiés						
Total II							
PROVISIONS	Provisions pour risques						
	Provisions pour charges	32 234		47 416		-15 182	-32.02
	Total III	32 234		47 416		-15 182	-32.02
DETTES (I)	Emprunts obligataires et assimilés (titres associatifs)						
	Emprunts et dettes auprès des établissements de crédit (2)	98 006				98 006	
	Emprunts et dettes financières diverses						
	Dettes Fournisseurs et Comptes rattachés	40 642		4 956		35 685	720.00
	Dettes des legs ou donations						
	Dettes fiscales et sociales	44 407		34 885		9 522	27.30
	Dettes sur immobilisations et comptes rattachés						
	Autres dettes	8 657		446		8 211	NS
Instruments de trésorerie							
Produits constatés d'avance	17 178		44 135		-26 957	-61.08	
Total IV	208 890		84 422		124 468	147.44	
Ecarts de conversion passif (V)							
TOTAL GENERAL (I+II+III+IV+V)	926 471		784 198		142 273	18.14	

(1) Dont à plus d'un an
Dont à moins d'un an

191 712 40 287

(2) Dont concours bancaires courants et soldes créditeurs de banques

PRESENTATION GRAPHIQUE DU BILAN



COMPTE DE RESULTAT

	Exercice N 30/06/2021	12	Exercice N-1 30/06/2020	12	Ecart N / N-1	
					Euros	%
Produits d'exploitation (1)						
Cotisations	22 730				22 730	
Ventes de biens et services						
Ventes de biens						
Ventes de dons en nature						
Ventes de prestations de service	154 226		192 869		-38 643	-20.04
Parrainages	9 121				9 121	
Produits de tiers financeurs						
Concours publics et subventions d'exploitation	61 350		156 523		-95 173	-60.80
Versements des fondateurs ou consommations de la dotation consommable			34 959		-34 959	-100.00
Ressources liées à la générosité du public						
Dons manuels			21 680		-21 680	-100.00
Mécénats						
Legs, donations et assurances-vie						
Contributions financières	77 642				77 642	
Reprises sur amortissements, dépréciations, provisions et transferts de charges	37 029		22 843		14 186	62.11
Utilisations des fonds dédiés						
Autres produits	10		230		-220	-95.70
Total I	362 107		429 104		-66 996	-15.61
Charges d'exploitation (2)						
Achats de marchandises			718		-718	-100.00
Variation de stock						
Autres achats et charges externes	97 200		110 421		-13 221	-11.97
Aides financières	1 667		5 050		-3 383	-66.99
Impôts, taxes et versements assimilés	5 210		7 171		-1 961	-27.35
Salaires et traitements	173 436		180 766		-7 330	-4.06
Charges sociales	29 780		53 476		-23 696	-44.31
Dotations aux amortissements et aux dépréciations	19 453		35 206		-15 753	-44.74
Dotations aux provisions	3 028		10 394		-7 365	-70.87
Reports en fonds dédiés						
Autres charges	20		5 005		-4 985	-99.60
Total II	329 794		408 206		-78 413	-19.21
I - Résultat d'exploitation (I-II)	32 314		20 897		11 416	54.63

(1) Dont produits afférents à des exercices antérieurs

(2) Dont charges afférentes à des exercices antérieurs

COMPTE DE RESULTAT

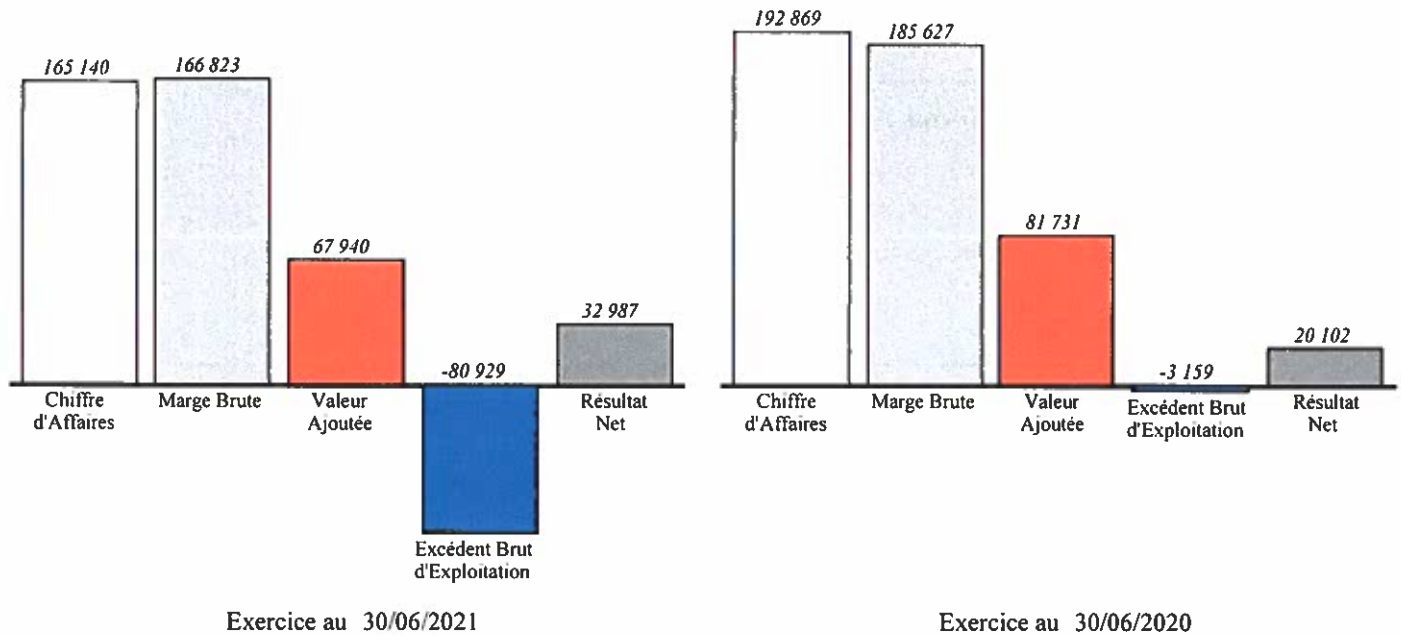
	Exercice N		Exercice N-1	
	30/06/2021	12	30/06/2020	12
			Ecart N / N-1	
			Euros	%
Produits financiers				
De participation				
D'autres valeurs mobilières et créances de l'actif immobilisé	455		535	-80 -14.87
Autres intérêts et produits assimilés	2 740		3 500	-760 -21.71
Reprises sur provisions, dépréciations et transferts de charge				
Différences positives de change				
Produits nets sur cessions de valeurs mobilières de placement				
Total III	3 195		4 035	-840 -20.81
Charges financières				
Dotations aux amortissements, aux dépréciations et aux provisions				
Intérêts et charges assimilées	6		235	-229 -97.28
Différences négatives de change				
Charges nettes sur cessions de valeurs mobilières de placement				
Total IV	6		235	-229 -97.28
2. Résultat financier (III-IV)	3 189		3 800	-611 -16.08
3. Résultat courant avant impôts (I-II+III-IV)	35 502		24 697	10 805 43.75
Produits exceptionnels				
Sur opérations de gestion	120		6 965	-6 845 -98.28
Sur opérations en capital				
Reprises sur provisions, dépréciations et transferts de charges	7 965			7 965
Total V	8 085		6 965	1 120 16.09
Charges exceptionnelles				
Sur opérations de gestion	4 600		9 595	-4 995 -52.06
Sur opérations en capital				
Dotations aux amortissements, aux dépréciations et aux provisions	6 000		1 965	4 035 205.36
Total VI	10 600		11 560	-960 -8.31
4. Résultat exceptionnel (V-VI)	-2 515		-4 595	2 080 45.27
Participation des salariés aux résultats (VII)				
Impôts sur les bénéfices (VIII)				
Total des produits (I+III+V)	373 387		440 103	-66 716 -15.16
Total des charges (II+IV+VI+VII+VIII)	340 400		420 001	-79 601 -18.95
5. EXCEDENT OU DEFICIT	32 987		20 102	12 886 64.10

EVALUATION DES CONTRIBUTIONS VOLONTAIRES

	Exercice N		Exercice N-1		Ecart N / N-1	
	30/06/2021	12	30/06/2020	12	Euros	%
CONTRIBUTIONS VOLONTAIRES EN NATURE						
Dons en nature						
Prestations en nature						
Bénévolat						
TOTAL						
CHARGES DES CONTRIBUTIONS VOLONTAIRES EN NATURE						
Secours en nature						
Mise à disposition gratuite de biens						
Prestations en nature						
Personnel bénévole						
TOTAL						

PRESENTATION GRAPHIQUE DES S.I.G.

PRESENTATION EN Euros



PRESENTATION EN POURCENTAGE

